





























Weblapok készítése

Táblázatok a 9. osztályos informatika-tankönyvhöz
Nemzeti Tankönyvkiadó, 2005 (Rsz.: 16172)















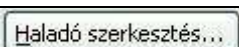
Az alábbiakban táblázatos formában megadjuk az egyes leckékben említett tevékenységekhez tartozó menüparancsokat és eszköztár-ikonokat.

Weblapok létrehozása és formázása

		
Weblapok létrehozása és mentése		
Új weblap létrehozása		
Weblap megnyitása		
Más dokumentum tartalmának beillesztése	a vágólap segítségével	Beszúrás/Fájl (fájltípus!)
Weblap mentése		
A weblap nézetei		
A weblap elrendezése	Normál nézet	Normál nézet
Elrendezés a HTML-elemek jelölésével	Minden HTML-tag	–
HTML-nézet	<HTML> forrás	HTML
A böngészőben megjelenő elrendezés	Előnézet	Minta
Előre elkészített séma (Téma) alkalmazása	–	Formátum/Téma
A módosítások megtekintése egy böngészővel	Mentés a szerkesztővel, majd frissítés a böngészőben	
A weblap tulajdonságai		
A lap tulajdonságainak beállítása	Formátum/Oldal címe és tulajdonságai Formátum/Oldal színei és háttere	Formátum/Háttér
A karakterkódolás megadása	Nézet/Karakterkódolás/Egyéb	Formátum/Háttér/Nyelv
Karakterformázás		
Betűtípus kiválasztása	Formátum/Betűkészlet	Formázás eszköztár
Betűszín módosítása	 (Formátum/Szövegszín)	
Kiemelés a háttérszín módosításával		
Betűméret-fokozatok	Formátum/Méret	3 (12 pt) ▾
Betűméret növelése/csökkentése	 	 
Betűméret tipográfiai pontban	(a HTML-kódban)	Formázás eszköztár
Félkövér, dőlt, aláhúzott karakterek	  	  
Felső- és alsóindex	Formátum/Szöveg stílusa	Formátum/Betűtípus
További karakterformátumok	Formátum/Szöveg stílusa	Formátum/Betűtípus
Bekezdésformázás		
A szöveg igazítása		
A behúzás csökkentése/növelése		
Felsorolás/számozás		
Felsorolás/számozás tulajdonságai	Formátum/Felsorolás	Formátum/Felsorolás és számozás


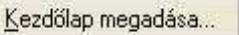


Térköz és sortávolság	–	Formátum/Bekezdés
Szegély és mintázat	–	Formátum/Szegély és mintázat
Stílus alkalmazása		Normál
Vízszintes elválasztóvonal beillesztése	Beszúrás/Vízszintes vonal	
A vonal tulajdonságai	jobb egérekattintás a vonalra	

Képek és hivatkozások

		
Képek beillesztése		
Kép beillesztése	 , Beszúrás/Kép, Tallózás	 , Beszúrás/Kép/Fájlból
Háttérkép beillesztése	Formátum/Oldal színei és háttere	Háttér a lap tulajdonságainál
Videófelvétel beillesztése	–	Beszúrás/Kép/Videó
Abszolút pozicionálás	  (új réteg létrehozása, törlése)	Formátum/Pozíció/Abszolút
Egymásra helyezett elemek sorrendje	  (Előrehozás, Hátraküldés ikonok)	Formátum/Pozíció/ Mélyégi sorrend
Tulajdonságablak	jobb egérekattintás, Kép tulajdonságai	
A kép legfontosabb tulajdonságai (fül/vezérlőelem a tulajdonságablakban)		
– pixelméret	Méreték/Valódi, egyéni méret	Megjelenés
– elérési út	Hely/Kép URL	Általános/A kép forrása
– buboréksúgó	Hely/Buboréksúgó	Általános/Szöveg
– szegély vastagsága	Megjelenés/Egyszerű szegély	Megjelenés
– szegély színe	Haladó szerkesztés/Beágyazott stílus Attribútum: border-color Érték: a szín kódja vagy elnevezése	Általános/Stílus/Formátum/ Szegély (szélességet is állítsunk!)
– térköz a kép körül	Megjelenés	Megjelenés
– szöveg körbefuttatása	Megjelenés/Szöveg a kép körül	Megjelenés
Hivatkozások használata		
Hivatkozás csatolása a kijelölt elemhez		
E-mail hivatkozás beillesztése	 , a hivatkozás begépelése	 , Elektronikus levélcím
Könyvjelző beillesztése a weblapra	Beszúrás/Horgony	Beszúrás/Könyvjelző
Könyvjelző csatolása a kijelölt elemhez	 , a kiválasztott fájlnev legördülő menüjében megjelennek a könyvjelzők	 , Könyvjelző gomb
A hivatkozás törlése	 , az elérési út törlése	 , Hivatkozás törlése gomb
A hivatkozás tulajdonságainak módosítása	kijelölés, 	kijelölés, 
Buboréksúgó a hivatkozásnál	 a title attribútum értéke	Elemleírás gomb a hivatkozás tulajdonságainál

A weblap elemeinek elrendezése

Táblázatok kezelése		
Táblázat beillesztése	 Táblázat/Beszúrás/Táblázat	
Táblázat tulajdonságai	Táblázat/Táblázat tulajdonságai/Táblázat	
A cellák tulajdonságai	Táblázat/Táblázat tulajdonságai/Cella (Cellák) vagy jobb egérgattintás a cellára	
Sorok, oszlopok, cellák beszúrása	Táblázat/Beszúrás	
Táblázat, sor, oszlop, cella kijelölése	Táblázat/Kijelölés (Ctrl + egér is)	Táblázat/Kijelölés (egérrel is)
Kijelölt elemek törlése	Táblázat/Törlés	Táblázat/Cella törlése
Kijelölt cellák összevonása	Táblázat/Kijelölt cellák egyesítése	Táblázat/Cellák egyesítése
Cella felosztása	Táblázat/Cella felosztása (csak összevonás után)	Táblázat/Cellák felosztása

Keretek kezelése a FrontPage programmal	
Keretekből álló weblap létrehozása	 Új weblap munkaablak/Weblapsablonok/ Kereteket tartalmazó lapok
A keret tulajdonságai	Keretek/Keret tulajdonságai
Szegélyek megjelenítése/tiltása	Keretek/Keret tulajdonságai/ Kereteket tartalmazó lap/Keretek
A keret nevének módosítása	Keretek/Keret tulajdonságai
A keretben megjelenő weblap kijelölése	 Kezdőlap megadása...
A keretben megjelenő lap módosítása	Keretek/Keret tulajdonságai/Kezdőlap
Keret törlése	Keretek/Keret törlése
Keret felosztása (újabb keret beillesztése a sablonba)	Keretek/Keret felosztása
A keretlap tulajdonságai	Kereteket tartalmazó lap parancsgomb a keret tulajdonságglapján
Hivatkozás célkeretének megadása	 , Célkeret
Alapértelmezett keret kijelölése	 ikon a lap tulajdonságglapjának Általános paneljén